


## Application PRONOTE Mobile

### 1. Télécharger l'application

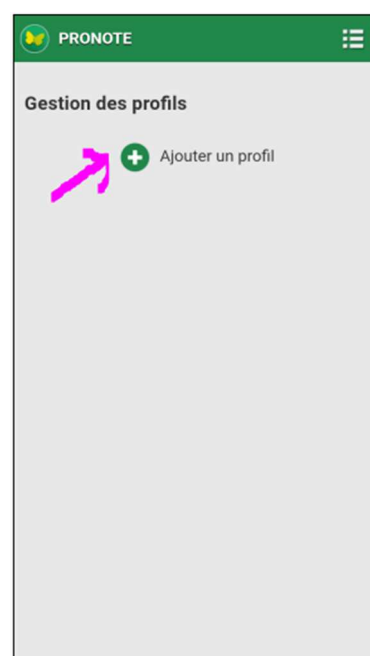
PRONOTE mobile



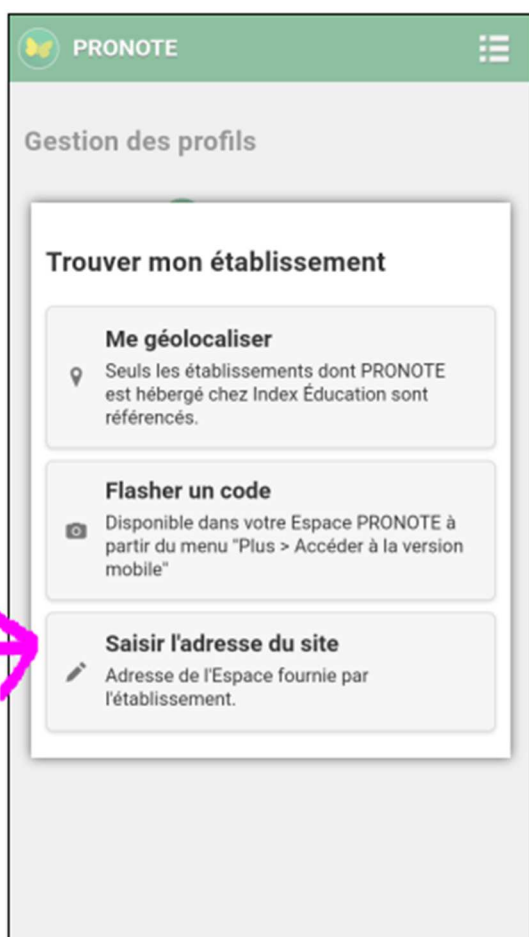
The advertisement banner for the PRONOTE mobile app features a green background. On the left, a smartphone displays the app's interface. In the center, a yellow butterfly logo is enclosed in a white circle. To the right, the word 'PRONOTE' is written in large, colorful letters, with 'LA SEULE APPLICATION OFFICIELLE' underneath. Below this, the slogan 'Choisissez le papillon !' is written. A yellow banner in the top right corner says 'NOUVEAU!'. At the bottom, there are three buttons for downloading the app: 'DISPONIBLE SUR Google Play', 'Télécharger dans l'App Store', and 'Téléchargez sur Windows Store'.

Index Éducation édite une application officielle, et recommande à tous, pour des raisons de sécurité, enseignants, élèves et parents de ne pas utiliser d'autres applications pour se connecter à PRONOTE.

### 2. Ajouter un profil



### 3. Saisir l'adresse



### 4. Insérer l'adresse :

<https://pronote.rpn.ch/CSV/>